

Resumen de la Actividad de los Centros de Resolución Alternativa de Conflictos

Año 2016

a) Casos Iniciados

Casos Iniciados	CRAC Central	Anexo Circuito V	Anexo Tribunal de Familia	CRAC El Colorado	Total
Por presentación espontánea	353	57	469	122	1.284
Derivación de Defensorías	0	0	0	0	3
Derivaciones Judiciales (1)	2	0	0	13	15
Derivaciones de Profesionales	0	0	0	20	21
Otros Organismos (2)	0	0	0	34	42
Otras Derivaciones Judiciales (3)	0	0	1	25	30
Mediaciones a Distancia	1	0	0	0	2
Totales	356	57	470	214	1.397

(1) Derivaciones por oficio decretado por Juez de la Causa.

(2) Policía, Secretaría de la Mujer, Defensa al Consumidor, Otros.

(3) Juzgados de Paz, OVI, Delegaciones Vecinales, otros.

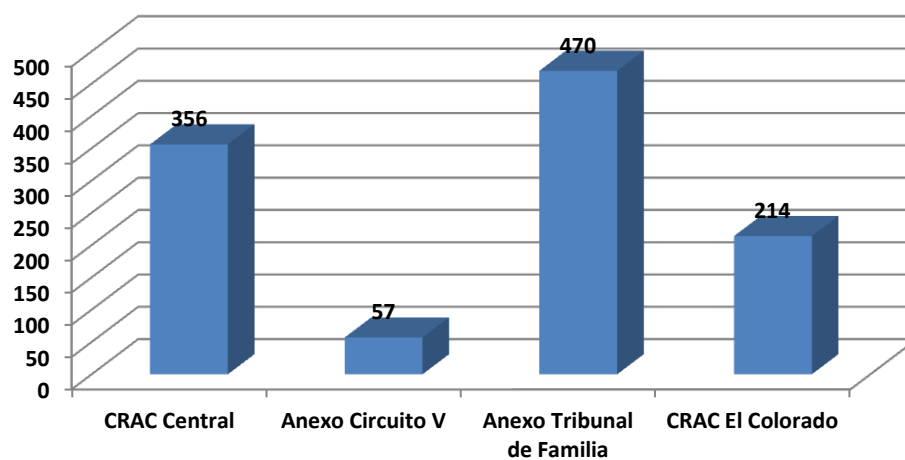


GRAFICO Nº 1 CASOS INICIADOS POR CENTROS

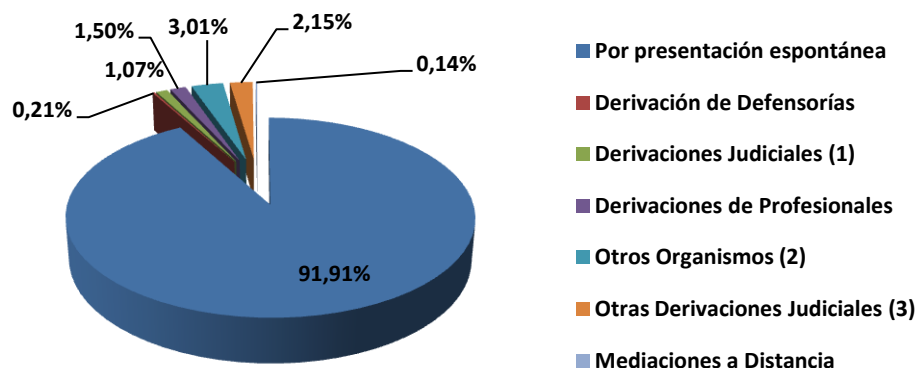


GRAFICO Nº 2 CASOS INICIADOS POR TIPOS DE CAUSAS

b) Causas Finalizadas y/o Resueltas

Actas	CRAC - Formosa	Anexo - Circuito	Anexo - Familia	CRAC El Colorado	Total
Acta de Cierre por Cuestión No Mediable	3	0	7	1	11
Acta de Cierre por Falta de Acuerdo	49	2	26	11	88
Acta de Cierre por Incomparecencia de Ambas Partes	35	8	55	73	171
Acta de Cierre por Incomparecencia Parcial	73	13	95		181
Acta de Cierre por Voluntad de No Mediar	25	3	10	0	38
Acta de Incomparecencia Parcial	9	9	27	0	45
Acta Sin Modificación del Acuerdo	5	0	7	0	12
Acta Suspensión del Acuerdo	2	0	8	0	10
Acuerdo Mediación a Distancia	0	0	0	0	0
Acuerdo Mediación Domiciliaria	0	0	0	0	0
Acuerdo Mediación Vecinal	0	0	0	0	0
Acuerdo Provisorio - Civil	71	0	0	1	72
Acuerdo Provisorio - Familia	75	12	114		201
Acuerdo Relaciones Interpersonales	0	0	0	0	0
Acuerdo Total	64	4	6	185	259
Audiencia Supletoria	4	0	7	0	11
Cierre por Acuerdo Previo	22	2	7	9	40
Cierre Por Acumulación	3	1	9	0	13
Cierre por Causa Jud. en Tramite	2	0	2	0	4
Cierre por Falta de Localización	6	2	6	1	15
Cierre por Negativa a Mediar	7	0	1	2	10
Cierre por Negativa a Mediar por Incio Acc. Judicial	2	5	15	0	22
Suspensión de Audiencia con nueva fecha de Audiencia	113	4	1	0	118
Totales	570	65	403	283	1.321

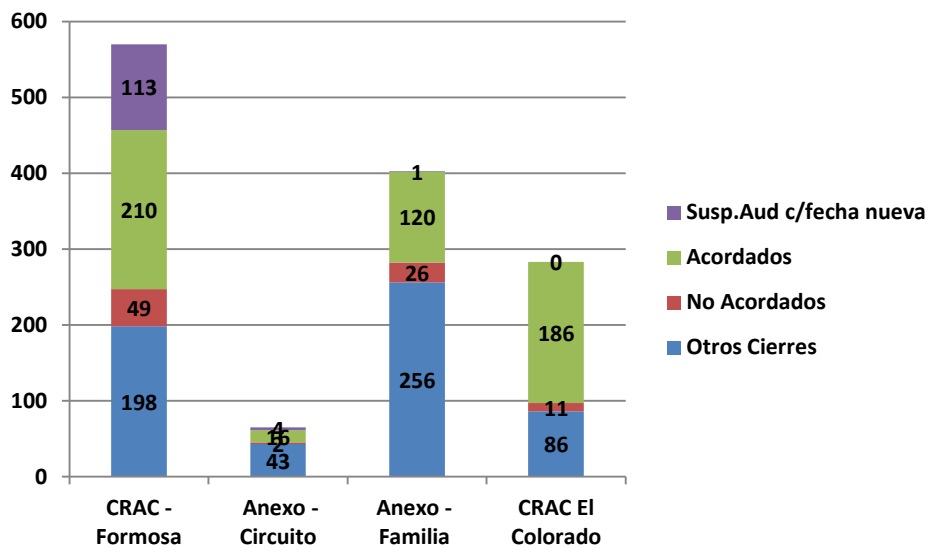


GRAFICO Nº 3 CAUSAS FINALIZADAS Y/O RESUELTAS POR CENTROS

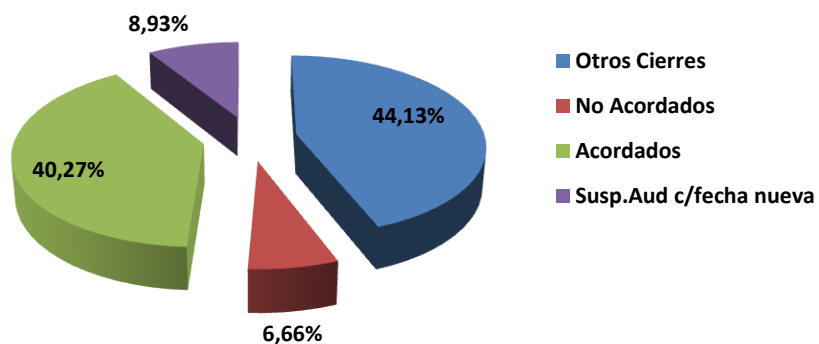


GRAFICO Nº 4 CAUSAS FINALIZADAS Y/O RESUELTAS POR TIPO DE ACTAS